





エボラ出血熱:PPEの着脱方法

CDC, 2014

	N95とガウン	N95とつなぎ服	電動ファン付空気浄化マスクとガウン	電動ファン付空気浄化マスクとつなぎ服
				
身に付ける (着用)	1 訓練された観察者を参加させる	訓練された観察者を参加させる	訓練された観察者を参加させる	訓練された観察者を参加させる
	2 個人用衣服と物を取り外す	個人用衣服と物を取り外す	個人用衣服と物を取り外す	個人用衣服と物を取り外す
	3 着用前のPPEの点検	着用前のPPEの点検	着用前のPPEの点検	着用前のPPEの点検
	4 手指衛生	手指衛生	手指衛生	手指衛生
	5 ブーツ(長靴/カバ)を着用する	ブーツ(長靴/カバ)を着用する	ブーツ(長靴/カバ)を着用する	ブーツ(長靴/カバ)を着用する
	6 内側手袋を着用する	内側手袋を着用する	内側手袋を着用する	内側手袋を着用する
	7 ガウンを着用する	つなぎ服を着用する	ガウンを着用する	つなぎ服を着用する
	8 N95マスクを着用する	N95マスクを着用する	電動式マスクを着用する	電動式マスクを着用する
	9 外科用フードを着用する	外科用フードを着用する	外側手袋を着用する	外側手袋を着用する
	10 外側エプロンを着用する(使った後)	外側エプロンを着用する(使った後)	電動式マスク用フードを着用する	フードを着用する
	11 外側手袋を着用する	外側手袋を着用する	外側エプロンを着用する(使った後)	外側エプロンを着用する(使った後)
	12 フェイスシールドを着用する	フェイスシールドを着用する	確認	確認
	13 確認	確認		
取り外す (脱衣)	1 PPEを脱ぐための準備をす	PPEを脱ぐための準備をす	PPEを脱ぐための準備をす	PPEを脱ぐための準備をす
	2 訓練された観察者を参加させる	訓練された観察者を参加させる	訓練された観察者を参加させる	訓練された観察者を参加させる
	3 外側手袋を消毒する	外側手袋を消毒する	外側手袋を消毒する	外側手袋を消毒する
	4 外側エプロンを外す(使った後)	外側エプロンを外す(使った後)	外側エプロンを外す(使った後)	外側エプロンを外す(使った後)
	5 外側手袋を消毒する	外側手袋を消毒する	外側手袋を消毒する	外側手袋を消毒する
	6 ブーツカバーを外す	外側手袋を外し廃棄する	ブーツカバーを外す	外側手袋を外し廃棄する
	7 外側手袋を消毒する	内側手袋を点検し消毒する	外側手袋を消毒する	内側手袋を点検する
	8 外側手袋を外し廃棄する	フェイスシールドを外す	外側手袋を外し廃棄する	内側手袋を消毒する
	9 内側手袋を点検する	内側手袋を消毒する	内側手袋を点検する	電動式マスクを外す
	10 内側手袋を消毒する	外科用フードを外す	電動式マスクを外す	フードを外す
	11 フェイスシールドを外す	内側手袋を消毒する	ガウンを脱ぐ	内側手袋を消毒する
	12 内側手袋を消毒する	つなぎ服を脱ぐ	内側手袋を消毒する	つなぎ服を脱ぐ
	13 外科用フードを外す	内側手袋を消毒する	靴を消毒する	内側手袋を消毒する
	14 内側手袋を消毒する	ブーツカバーを外す	内側手袋を消毒する	ブーツカバーを外す
	15 ガウンを脱ぐ	内側手袋を交換する	内側手袋を外し廃棄する	内側手袋を交換する
	16 内側手袋を交換する	N95マスクを外す	手指衛生	靴を消毒する
	17 N95マスクを外す	新しい内側手袋を消毒する	体の汚染を点検する	内側手袋を消毒する
	18 内側手袋を消毒する	靴を消毒する	脱衣場を出る	内側手袋を外し廃棄する
	19 靴を消毒する	内側手袋を消毒する		手指衛生
	20 内側手袋を消毒する	内側手袋を外し廃棄する		体の汚染を点検する
	21 内側手袋を外し廃棄する	手指衛生		脱衣場を出る
	22 手指衛生	体の汚染を点検する		
	23 体の汚染を点検する	脱衣場を出る		
	24 脱衣場を出る			
手袋消毒の機会	8回	8回	5回	6回